

जिला क्वालिटी एश्योरेंस कमेटी
समीक्षा बैठक- कार्यवृत्त
स्थान - जिला अधिकारी कार्यालय

जिला अधिकारी महोदया, के निर्देशानुसार दिनांक 09 फरवरी 2023 को जिला क्वालिटी एश्योरेंस कमेटी की बैठक जिला अधिकारी कार्यालय के बैठक कक्ष में आहुत की गई जिसमें समिति के निम्नलिखित सदस्य उपस्थित है :-

क्र.स.	पद नाम	समिति में नामित पद	नाम
01	जिला अधिकारी	अध्यक्ष	सोनिका (आई.ए.एस.)
02	मुख्य चिकित्सा अधिकारी,	सयोजक	डा0 संजय जैन
03	इम्पैनल्ड सर्जन	सदस्य	डा0 परमार्थ जोशी
04	निश्चेतक	सदस्य	डा0 संजीव कटारिया
05	स्त्री एवं प्रसूति रोग विशेषज्ञ	सदस्य	डा0 मेघना असवाल


उक्त बैठक में श्रीमती सुमित्रा देवी पत्नि श्री रविन्द्र सिंह कैंतुरा की परिवार नियोजन आपरेशन के दौरान, आकस्मिक मृत्यु की आडिट रिपोर्ट समिति के सम्मुख प्रस्तुत की गई जिसका विवरण निम्नानुसार है :-

1. श्रीमती सुमित्रा देवी पत्नि श्री रविन्द्र सिंह कैंतुरा का दिनांक 19.12.2022 को उप जिला चिकित्सालय, प्रेमनगर में परिवार नियोजन आपरेशन के दौरान आकस्मिक मृत्यु हुई है।
2. श्रीमती सुमित्रा देवी पत्नि श्री रविन्द्र सिंह कैंतुरा का दिनांक 19.12.2022 को उप जिला चिकित्सालय, प्रेमनगर में परिवार नियोजन आपरेशन के दौरान आकस्मिक मृत्यु का आडिट जिला क्वालिटी एश्योरेंस कमेटी के निम्न सदस्यों के द्वारा किया गया है।

क्र.स.	पद नाम	समिति में नामित पद	नाम
01	इम्पैनल्ड सर्जन	सदस्य	डा0 परमार्थ जोशी
02	निश्चेतक	सदस्य	डा0 संजीव कटारिया
03	स्त्री एवं प्रसूति रोग विशेषज्ञ	सदस्य	डा0 मेघना असवाल

3. समिति के सदस्यों के द्वारा श्रीमती सुमित्रा देवी पत्नि श्री रविन्द्र सिंह कैंतुरा की दिनांक 19.12.2022 को उप जिला चिकित्सालय, प्रेमनगर में परिवार नियोजन आपरेशन के दौरान आकस्मिक मृत्यु का डेथ आडिट दिनांक दिनांक 06.02.2023 को उपजिला चिकित्सालय, प्रेमनगर में किया गया है।
4. मृत्यु आडिट के दौरान सदस्यों के द्वारा महिला की बी.एच.टी. एवं कन्सेंट फार्म का अवलोकन किया गया जिसमें उक्त महिला का बी0पी0, पी0आर0, ब्लड रिपोर्ट सामान्य है।


5. श्रीमती सुमित्रा देवी के परिवार नियोजन हेतु दिए गए कन्सेंट फार्म का समिति के सदस्यों द्वारा अवलोकन किया गया।
6. आपरेशन से पहले मरीज को Pre-op anaesthesia दिया गया परन्तु आपरेशन शुरू करते ही मरीज की हृदय गति कम होने लगी और लगातार धीरे-धीरे हृदय गति कम होने लगी, जिससे कुछ समय बाद हृदय ने धड़कना बन्द कर दिया।
7. Cardio Pulmonary Resuscitation करने के बाद भी मरीज को बचाया नहीं जा सका।
8. पोस्ट मार्टम (PM) रिपोर्ट में भी ऐसी कोई Finding नहीं मिली जो महिला की मृत्यु के अन्य कारण को दर्शाता हो।
9. समिति की जांच टीम के द्वारा श्रीमती सुमित्रा देवी के मृत्यु के घटनाक्रम की विस्तृत स्वास्थ्य जांच एवं बी.एच.टी., कन्सेंट फार्म, पोस्ट मार्टम (PM) रिपोर्ट के अध्ययन के उपरान्त समिति के जांच सदस्यों द्वारा यह निष्कर्ष निकाला गया कि श्रीमती सुमित्रा देवी की मृत्यु परिवार नियोजन नसबन्दी के दौरान Cardiac arrest के कारण हुई है।
10. उपरोक्त श्रीमती सुमित्रा देवी के मृत्यु के घटनाक्रम की विस्तृत स्वास्थ्य जांच एवं बी.एच.टी., कन्सेंट फार्म, पोस्ट मार्टम (PM) रिपोर्ट का अध्ययन मुख्य चिकित्सा अधिकारी द्वारा समिति के सम्मुख प्रस्तुत किया गया है।


 मुख्य चिकित्सा अधिकारी,
 देहरादून।
 ०/० तददिनांक

सी०एम०ओ० / प०क०ए० / 2022-23

प्रतिलिपि :- निम्नलिखित को सूचनार्थ प्रेषित।

1. महानिदेशक चिकित्सा स्वास्थ्य एवं परिवार कल्याण, उत्तराखण्ड।
2. जिला अधिकारी, देहरादून।
3. मुख्य विकास अधिकारी, देहरादून।


 मुख्य चिकित्सा अधिकारी,
 देहरादून।
 ०/०

Proforma for conducting death audit following Sterilization

(to be submitted within one month of sterilization)

Name of the State/District/Union Territory DEHRADUN - UTTARAKHAND

1	Details of the deceased	
i	Full name	SW SUMITRA DEVI
ii	Age	20y1f
iii	Name of spouse and his/her age	Sh. Ravinder Singh Kaintura
iv	Address	VIII SIKKOTE PO. SIKKOTE Tah. Chinglisan Uttarakh.
v	Number of living children (with details concerning age and sex)	2. Child $\begin{matrix} \text{♂} - 8y \\ \text{♀} - 1y \end{matrix}$
vi	Whether the operation was performed after delivery or otherwise	NO
vii	If after delivery: Date of delivery Place of delivery Type of delivery Person who conducted the delivery	NO
viii	Whether tubectomy operation was done along with MTP	NO
2	Whether written consent was obtained before the operation	Yes
3	Whether the operation was done at a camp or as a routine procedure at the institution	Routine Proceed
4	Details	
a	Place of operation	SDH. Purn Nagar
b	Date and time of operation (D/M/Y)	19-12-2021 1-30 PM
c	Date and time of death (D/M/Y)	19-12-2021 at 2. PM
d	Name of surgeon	DR. R. S SINGH
e	Whether surgeon was empanelled or not	Yes
f	If the operation was performed at a camp, who primarily screened the client clinically?	Routine
g	Was the centre fully equipped to handle any emergency complications during the procedure?	Yes
h	Number of clients admitted and number of clients operated upon on the day of surgery	2. Case admitted
i	Did any other clients develop complications? If so, give details of complications.	NO
5	Anaesthesia/Analgesia/Sedation	
a	Name of anaesthetist, if present	2. Fort + Phenep, xylocaine loc
b	Details of anaesthesia drugs used	DR. Anoop Kumar
c	Type of anaesthesia/analgesia/sedation	2. Fort + Phenep + 2 xylocaine Local + Inj
6	Post-operative complications (according to sequence of events)	
i	Details of symptoms and signs	NO
ii	Details of laboratory and other investigations done	NO
iii	Details of treatment given, with timings, dates, etc. from time of admission until the death of the patient	yes ADR given evr 3 month CPA Contd
7	Cause of death (primary cause)	Sudden Cardiac arrest

Seen

Chief Medical Officer
Dehradun

Penhai 3mg
Phenep 5mg
2. xyloc 2mg
2 Aji- 1mg
(0.5-1)

8	Has post-mortem been done? If yes, attach the post-mortem report.	yes attached
9	Whether first notification of death was sent within 24 hours.	yes
10	Details of the officers from the District Quality Assurance Committee (QAC) who conducted the enquiry	yes
11	In the opinion of the chairman of the District QAC, was death attributable to the sterilization procedure?	✓
12	What factors could have helped to prevent the death?	Can't say
13	Were the sterilization standards established by GOI followed?	yes
14	Did the facility meet and follow the sterilization standards established by GOI? If no, list the deviation[s].	yes
15	Additional information	-
16	Recommendations made	-
17	Action proposed to be taken	-

Date


Signature

Name

Designation

R
 CDR. R. J. SEETHA
 Super.
 Govt. Civil Hospital Dehradun
 Dist-1

Note: If any member of the QAC has performed the operation, he/she should not act as a chairman/member for this report.

seen

 Chief Medical Officer
 Dehradun

सेवा में


मुख्य चिकित्साधिकारी
देहरादून।

विषय- श्रीमती सुमित्रा देवी पत्नि श्री रविन्द्र सिंह कैंतुरा की मृत्यु की जाँच आख्या।
महोदय,


अवगत कराना है आपके कार्यालय के पत्र सं०मु०चि०अ०/प०क०/नसबन्दी/ 2022-23/552 दिनांक 03.02.2023 के अनुपालन में श्रीमती सुमित्रा देवी पत्नि श्री रविन्द्र सिंह कैंतुरा निवासी-श्रीकोट चमोयली उत्तरकाशी से उप जिला चिकित्सालय प्रेमनगर में दिनांक 19.12.2023 को परिवार कल्याण आपरेशन करवाने आयी थी। आवश्यक जाँच करवाने के पश्चात उन्हें बेहोशी का इन्जेक्शन भी दे दिया गया था। तत्पश्चात डा०रतन सिंह सीपाल वरि० सर्जन द्वारा आपरेशन किया जाना था, किन्तु आपरेशन के दौरान शुरुवात में ही श्रीमती सुमित्रा देवी का आकस्मिक निधन हो गया।

उक्त के सम्बंध में जिला क्वालिटी एश्योरेंस कमेटी देहरादून द्वारा डेथ ऑडिट दिनांक 06.02.2023 के दौरान BHT एवं Consent Form का अवलोकन किया गया जिसमें उक्त मरीज का BP, PR सामान्य थे, Blood रिपोर्ट भी सामान्य थी। आपरेशन से पहले मरीज की Consent भी ली गयी थी। आपरेशन से पहले मरीज को Pre-op Anaesthesia दिया गया, परन्तु आपरेशन शुरू करते ही मरीज की हृदय गति कम होने लगी और एकाएक हृदय ने धड़कना बन्द कर दिया। Cardio pulmonary resuscitation करने के बाद भी मरीज को बचाया नहीं जा सका।


PM report में भी ऐसी कोई भी Finding नहीं मिली जो मृत्यु के किसी अन्य कारण को दर्शाता हो। अन्ततः श्रीमती सुमित्रा देवी के मृत्यु के घटनाक्रम की विस्तृत जाँच एवं BHT, PMreport के अध्ययन के उपरान्त जिला क्वालिटी एश्योरेंस कमेटी देहरादून द्वारा यह निष्कर्ष निकाला गया कि श्रीमती सुमित्रा देवी के मृत्यु परिवार कल्याण नसबन्दी के दौरान Cardiac arrest के कारण हुई।


16-02-2023
1. डा० परमार्थ जोशी
(वरि०सर्जन)

जिला चिकि० देहरादून।


2. डा संजीव कटारिया
(वरि० निश्चेतक)

जिला चिकि० देहरादून।


3. डा० मेघना असवाल
(वरि०स्त्री रोग विशेषज्ञ)
जिला चिकि० देहरादून।

Autopsy performed on dead body of Sumitra Singh 16 yrs old, Dehradun, U.P. by Dr. P.S. Rawat, Dehradun in a sealed bundle of white cloth, along with 10 enclosed

औषधालय प्रपत्र सं० 384
Summary

POST MORTEM EXAMINATION के अन्तर्गत
नाम Dehradun दिनांक 20-12-22 समय 11-00 AM
उम्र 16.5 Singh
पता 1657 Dehradun P.S. Rawat
व्यक्तिगत पहचान (Identification) के लिये
व्यक्ति 1657
व्यक्ति का उम्र 30 yrs
व्यक्ति का मृत्यु का समय 12-24 hrs before
P.M. Examination

क-बाह्य परीक्षा (External Examination)

शरीर (Musculature) Average stout built
शरीर का रंग (Skin) Present over B/L
शरीर का रंग (Coloration) Lower limbs.
शरीर का रंग (Rigor mortis) Present over B/L
शरीर का रंग (Decomposition) Present over back

3. आँखें (Eyes) Closed
4. प्राकृतिक छिद्र (Natural orifices) NAD.
5. योनि (Vaginal) छिद्र NAD.
6. अंगुष्ठों पर घात (Inoculated wounds) No external injury

8. अतिरिक्त विरोध विवरण
1) There is single stitched wound below umbilicus with single surgical suture.
2) I.V. cannula over (RT) forearm.

ख-आन्तरिक परीक्षा
(Internal Examination)

1. सिर तथा ग्रीवा (Head + Neck) NAD.

2. कर्पूरमय (Scalp) खोले जा करोटि (Skull) को हटिया NAD.

3. झिल्लियाँ (Membranes) NAD.

4. मस्तिष्क (Brain) Pale NAD.

5. जरीयों का आधार (Base) NAD.

6. रीढ़ का कवचा-जरीय (Vertebrae) NAD.

7. मेरु रज्जु (Spinal cord) Not opened

8. अतिरिक्त विशेष विवरण

1. यदि किसी रोग, सिस्पायसिस (Spinal) विप दिने जाने अथवा चोट की सूचना मिले तो मेरु रज्जु (Spinal cord) भी परीक्षा कायम रखनी है।
Viscera

- 1) Jar I. Stomach & it's contents
- 2) Jar II - Piece of liver, E.G.B., one kidney, spleen
- 3) Jar III - Sterilized solution of saline
- 4) Jar IV - Head for preservation
- 5) Jar V - Brain
- 6) Jar VI - Skeletal muscle (Inflated specimen) (P. 100)

II- उरस (Thorax)

(क) भित्तियाँ (Walls) परतिकाँ (Fibres), कार्टिलेज (Cartilages) NAD.

(ख) परिप्लूरल (Pleura) NAD.

(ग) रोहिद्र (Larynx) खोले गली (Trachea) तथा वायु प्रणाली के दो प्रधान कोष्ठों में से एक (Bronchi) NAD.

(घ) दाहिना फेफड़ा NAD.

(ङ) बायाँ फेफड़ा NAD.

(च) परिकरक (Pericardium) NAD.

(छ) हृदय (हृदय राहता) wt 190 gms
All chambers filled with blood.

(ज) मही रक्त नालियाँ (Vessels) NAD.

(झ) अतिरिक्त विशेष विवरण

III- उरस (Abdomen)

1. शिथिल NAD.

2. उमर खेद (Peritoneum) NAD.

3. गुहा (Cavity) NAD.

4. मुख गुहा (Oral cavity) Denture
दाँत, शिखर तथा ग्रामी (Pharynx) 16/16
NAD.

5. निगल (Oesophagus) NAD.

6. अमाराय तथा उनकी जनकसूत्रें Empty

- 7. छोटी अंगुष्ठ तक उनकी मूत्रपिण्ड Filled with semi-diffused soft material
- 8. बड़ी अंगुष्ठ तक उनकी मूत्रपिण्ड Filled with small smelly pieces
- 9. फेफड़ा (दायाँ व बायाँ) का विशाल फैलाव wt 110 gms - NAD.
(Gall bladder) wt 10 gms - NAD.
wt 10 gms - NAD.
- 10. पाचन रस का प्लीहा (Pancreas) NAD.
- 11. बदन के साथ प्लीहा (Spleen) NAD.
- 12. बदन के साथ गुर्दे (Kidneys) wt 200 gms B/L kidney
NAD.
- 13. मूत्राशय (Bladder) NAD.
- 14. जनन (Generation) के अंग (Organs) Uterus - Non gravid, NAD.
- 15. (क) यहाँ सम्भव हो सम्भव हो

अन्तर्वस्तुओं को पता दे कि कितना
या पता दे कि कितना
कि कितना
(ख) मरण के प्रथम होने (केवल कितना
कि कितना व समय कि कितना
कि कितना)

मृत्यु का दिनांक लगभग 12-24 hrs before
P.M. examination.

(ग) निम्न प्रकार मृत्यु हुई तथा उनके कारण के विषय में सम्झति Cause of death could not be ascertained hence viscera preserved including heart & brain & a piece of skeletal muscle to rule out (know) the cause of death.

दिनांक 20-12-22 बिरसा बिस्वा Dr. J.P. Nandi
Sr. Pathologist.

Chief Medical Officer
Dehradun

मुख्य चिकित्सक
Dehradun